



外装木部用 塗りつぶし

osmo[®]
...in form und farbe

オスモカラー カントリーカラー プラス

日本建築学会建築工事標準仕様書 M-304/JIS K5516 (SOP 塗り) 適合品

あらゆる外装木部古材の再塗装／塗替えにも最適です



環境にやさしい
自然の植物油ベースです



浸透性塗料なので
めくれ・剥がれが起こりません




優れた撥水性・防汚性を
付与します



国土交通省の公共建築
仕様書適合品です



#2101 ホワイト



#2308 ノルディックレッド



#2310 シーダー



#2404 ファーグリーン



#2506 ロイヤルブルー



#2606 ミディアムブラウン



#2607 ダークブラウン



#2703 チャコール




#2704 ダスクグレー

スペシャルカラー「鳥居色」



#2001 赤橙色




#2002 本朱色

古材に塗る場合

● 塗装回数：1 回塗り（2101 ホワイトは 2 回塗り、指で押して凹むくらい傷んだ吸込みの多い古材は 2 回塗り以上になることがあります）

ローラー（毛丈 10 ～ 13mm）塗装が
お勧めです



暮らしの理想をドイツから
OSMO & EDEL

オスモ&エーデル株式会社

本社：〒673-1111 兵庫県三木市吉川町上荒川748-6
東京支社：〒160-0023 東京都新宿区西新宿1-20-2 ホウライビル11F
名古屋支社：〒460-0002 愛知県名古屋市中区丸の内3丁目20-9 三晃ビル4F
東北営業所：〒980-6002 仙台市青葉区中央4-6-1 SS30 2F
九州営業所：〒812-0011 福岡市博多区博多駅前3-28-3 三州博多駅前ビル2F

TEL.(0794) 72-2001 FAX.(0794) 72-2000
TEL.(03) 6279-4971 FAX.(03) 6279-4970
TEL.(052) 253-9221 FAX.(052) 253-9226
TEL.(022) 797-3951 FAX.(022) 797-3950
TEL.(092) 409-0131 FAX.(092) 409-0130

※ 予告なく仕様や価格を変更することがあります。 ※ 実物は本社、東京支社及び各営業所のショールームでご覧いただけます。



ひまわり油 大豆油 アザミ油 亜麻仁油

自然塗料オスモカラー
<https://osmo-edel.jp>



オスモカラーカントリーカラープラスは
外装用木材保護塗料です。
沿岸部、山間部などの厳しい気象条件での使用に優れた
耐候性の実証されています。

あらゆる外装木部古材の再塗装／塗替えにも最適です

自然塗料、浸透型

オスモカラーカントリーカラープラスは再生可能な
自然の植物油（ひまわり油）がベースの自然塗料
です。オスモカラーカントリーカラープラスに使われている
高度な技術で繰り返し精製された植物油は、
木部に深く浸透し木の呼吸を妨げません。
木が呼吸できる塗装であるとともに、木が乾ききって
しまうことを防ぎ、木部をいつまでも美しい健康な
状態に保ちます。
塗装することによって木のあばれも軽減されます。

安全、安心、高品質

オスモカラーカントリーカラープラスは安全で
環境にやさしい高品質な製品である証として
ISO9001、ISO14001を継続取得しています。
オスモカラーカントリーカラープラスは保存剤を
一切含んでいません。

優れた経済性、性能

オスモカラーカントリーカラープラスは主剤を多く含み、
少量で広い面積を塗装することができます。
オスモカラーカントリーカラープラスは塗装のめくれ、
剥がれ、割れ、ふくれが起きりません。
木に優れた撥水性を付与します。

用途

外装木部用：木外壁、木窓、ウッドデッキ、ベンチ、フェンス、
バーゴラ、遊具など

缶サイズ

0.75リットル缶 新設の場合（約12㎡量約7枚程度）2回塗り
古材の場合（約9㎡量約5枚程度）※1回塗り

2.5リットル缶 新設の場合（約40㎡量約24枚程度）2回塗り
古材の場合（約30㎡量約18枚程度）※1回塗り

10リットル缶 新設の場合（約160㎡）2回塗り
古材の場合（約120㎡）※1回塗り

※木の傷み具合によって増減します
2101 ホワイトは2回塗り
指で押して凹むくらい傷んだ吸込みの多い
古材は2回塗り以上になることがあります

保存期間

一度開けた缶は密閉した状態で2年間保存できます。
湿度の低い場所で保管してください。
氷点下の温度で固化した場合、湯せんするか、常温で
24～36時間で元にもどります。

塗装回数

新設の場合は2回塗り
古材は1回塗り（2101 ホワイトは2回塗り、指で押して
凹むくらい傷んだ吸込みの多い古材は2回塗り以上になる
ことがあります。）

塗装面積

プレーナー仕上げ面の場合、1リットルで約16㎡塗装できま
す。ラフソーやひび割れのある木材や古材は吸込みが多い
のでさらに多くの塗料が必要です。

塗装前処理

塗装前の表面はホコリを取り除き含水率が18%以下であ
ることを確認してください。
造膜塗装の上にも塗れますが、旧塗装の剥離に追従して
剥がれることがあります
藻が生えている場合はオスモガーデンクリーナーで除去、
水洗い後、木を乾かせてから塗装してください。

塗装方法

新しい木：刷毛塗り。
木目に沿って腰の固い刷毛で刷り込むように塗布します
（オスモブラシ、オスモ筋違い刷毛、オスモコテバケ推奨）。
古材：ローラー塗り（毛丈10～13mm）
木目に沿ってゆっくりとローラーを転がします。
オスモカラーカントリーカラープラスはよくかき混ぜるだけで
そのままお使いいただけます。シンナーなどで希釈しないで
ご使用ください。

乾燥時間

約12時間で乾きます。
気温が低いと乾燥時間が長くなります。

道具の洗浄

刷毛の洗浄はオスモカラー専用刷毛洗浄液をお使いください。

塗面のお手入れ

経年し塗装が乾いた感じになったり、撥水性が薄れたりすれ
ば同じ色を重ね塗りしてください。以前塗装されたオスモカ
ラーを除去する必要はありません。

成分

自然の植物油（ひまわり油）、顔料、ヨーロッパ薬局方安全
基準適合の脱芳香族化したホワイトスピリット
顔料、プロピコナゾール（防カビ剤）

技術データ

比重：1.00～1.20 g/cm³

臭気：低臭

塗装仕様

新しい木

工程	塗料名	標準塗布量	乾燥時間(20℃)
素地調整	1 汚れ、 付着物 除去	木部を傷つけないように除去し、 油類は溶剤等で拭き取る	
塗装工程	2 オスモカラー カントリーカラープラス	50ml/㎡	12時間以上
	3 研磨紙すり	不要	
	4 オスモカラー カントリーカラープラス	15ml/㎡	12時間以上

古材

工程	塗料名	標準塗布量	乾燥時間(20℃)
素地調整	1 汚れ、 付着物 除去	木部を傷つけないように除去し、 油類は溶剤等で拭き取る	
塗装工程	2 オスモカラー カントリーカラープラス	83ml/㎡	12時間以上

古材は1回塗り（2101 ホワイトは2回塗り、指で押して凹
むくらい傷んだ吸込みの多い古材は2回塗り以上になる
ことがあります